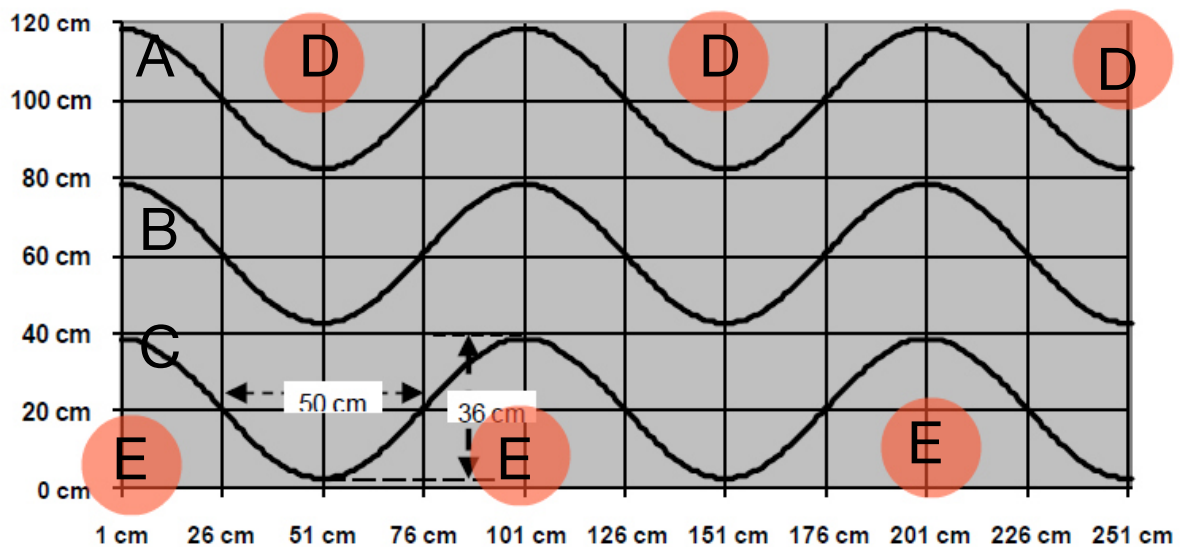
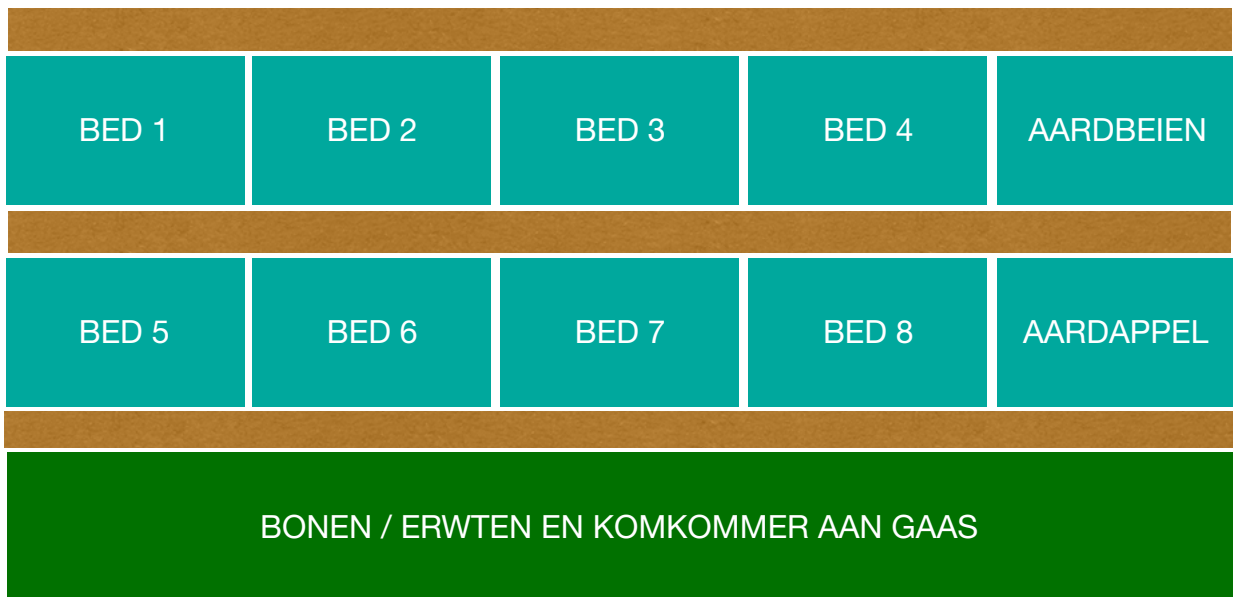


Teeltschema's



Moestuurbed 1

A : Pastinaak -> Nateelt spinazie

B : Rode Biet (mengeling van drie rassen)

C ; Zomerwortel en sjalot in twee dichte rijen

D : Radijs / Sla / Radijs

E : Mesclun / Sla / Rucola

Moestuinbed 2

A : Spinazie, nadien broccoli

B : Koolrabi

C : Tuinboon

D : Stengelui

E : Sla

Moestuinbed 3

A : Spruitkool

B : Knolvenkel

C : Snijbiet

D : Zomerpostelijn

E : Rode biet

Moestuinbed 4

A : Winterwortel (Flakeese 2)

B : Brocoli

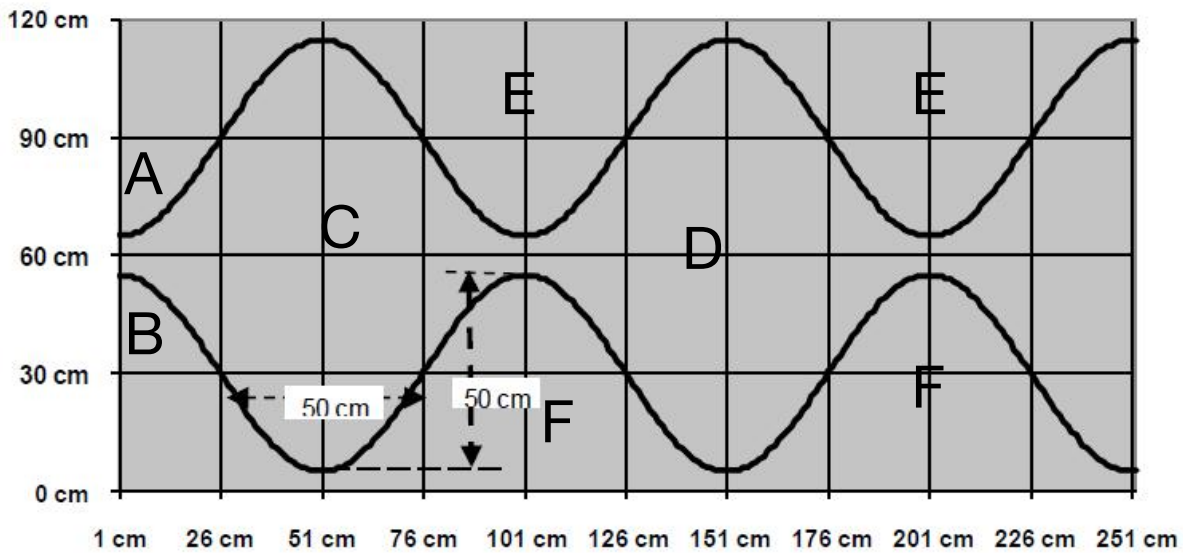
C : Suikermais

D : Sla

E : Radijs

Moestuinbed 5

Nog te bepalen



Moestuinbed 6

A : Prei / Wortel

B : Sla

C : Courgette

D : Courgette

E : Bladmosterd

F : Groenselderij

Moestuinbed 7

A : Zomerwortel en Ajuin in twee dichte rijen

B : Sla

C : Prei + wortel

D : Stamslaboon (Valdor)

E : Peterselie +

Moestuinbed 8

NZ Spinzie

